








## STWÓRZ WŁASNEGO MIM-MIMA



### WSKAZÓWKI



**WYTNIJ FRAGMENTY MIM-MIMA Z KARTEK**



**SKLEJ ZE SOBĄ WYCIĘTE CZĘŚCI**



**PRZYKLEJ BAWELNIANY WACIK NA DOLE MIM-MIMA, ABY STWORZYĆ OGON**




**BAW SIĘ SWOIM WŁASNYM MIM-MIMEM!**

### POTRZEBNE MATERIAŁY

- \* WYDRUK Z MIM-MIMEM
- \* NOŻYCHY
- \* KLEJ
- \* BAWELNIANY WACIK


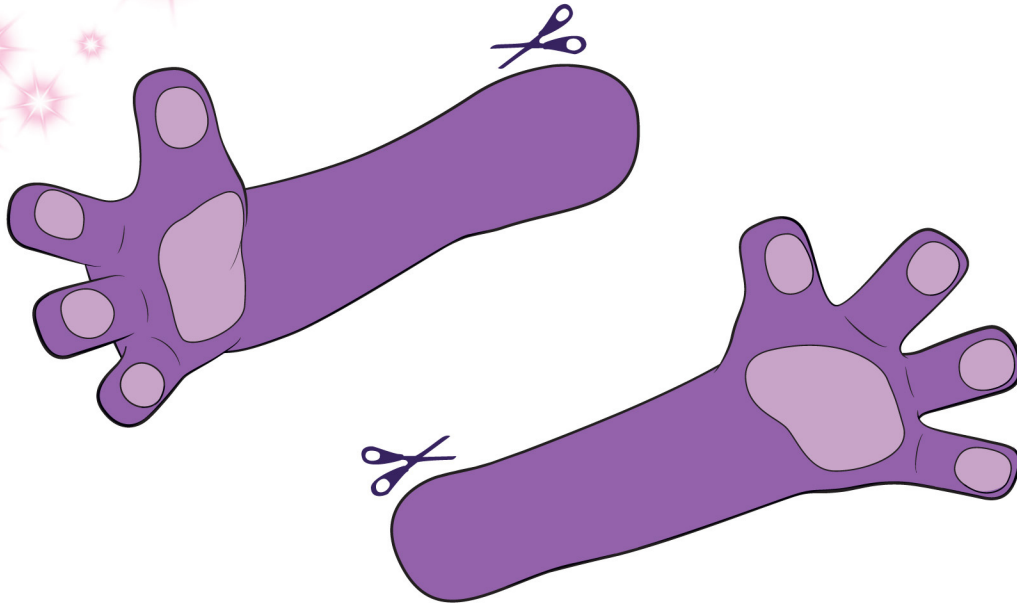
POPROŚ  
O POMOC  
DOROSŁEGO!







# STWÓRZ WŁASNEGO MIM-MIMA



ZWIŃ I PRZYKLEJ TUTAJ





Kate  
&  
MIM-MIM

